


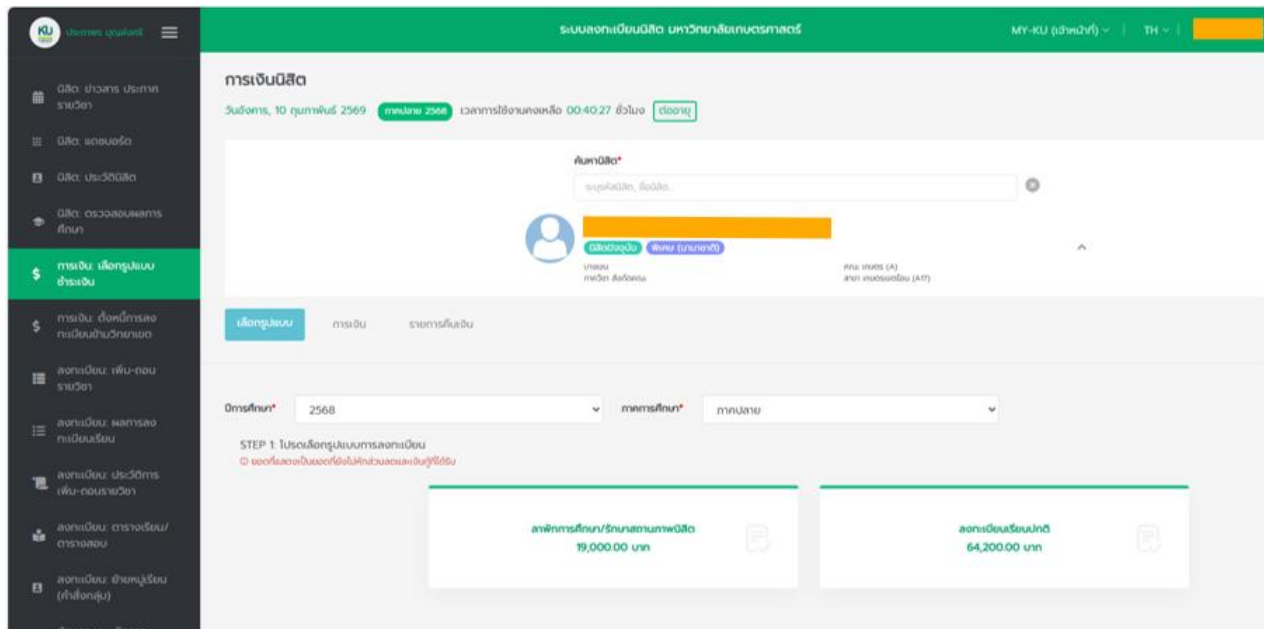
ขั้นตอนการลงทะเบียนเรียน

1. **KU ALL-Login** ด้วย Account Nontri ระบบ my.ku.th

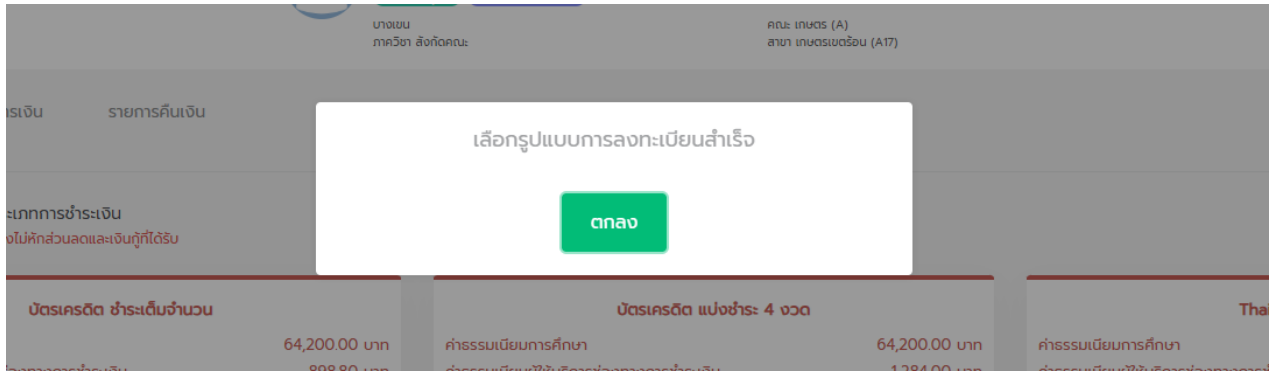


2. เลือก **เลือกรูปแบบ/การเงิน**

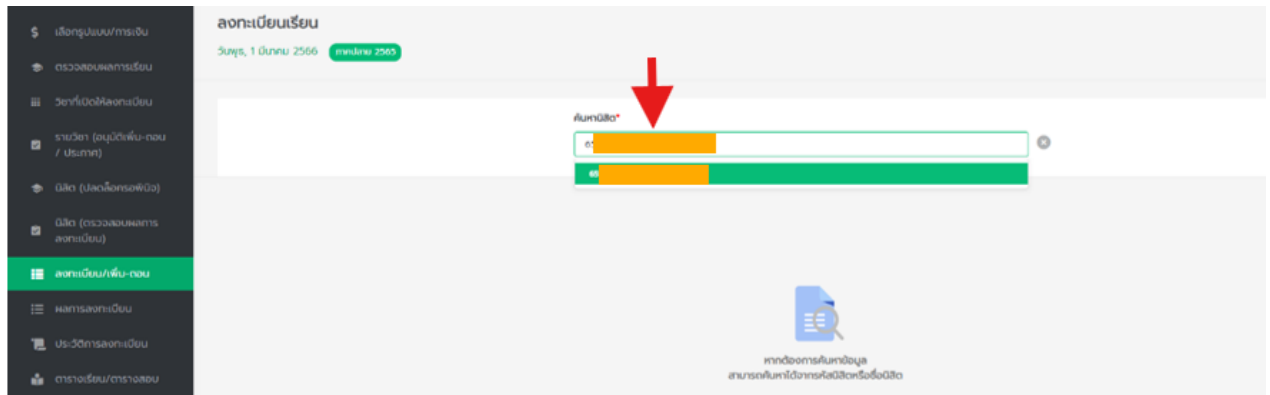
- เลือก **ลงทะเบียนเรียนปกติ** (ลงทะเบียนเรียนรายวิชา)



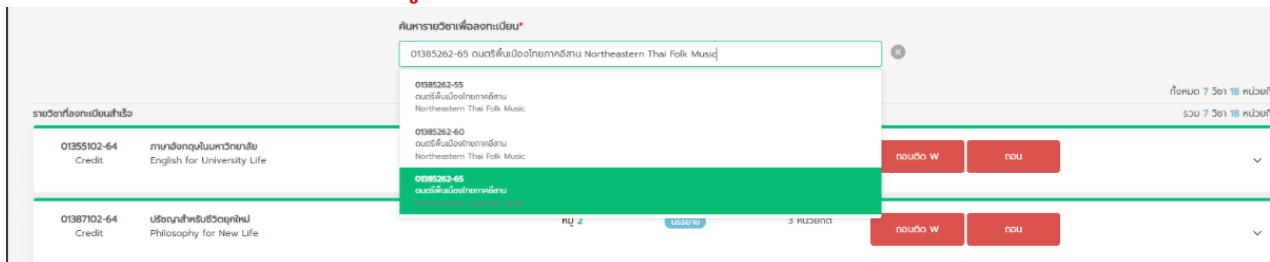
- **ตกลง** เลือกรูปแบบลงทะเบียนสำเร็จและชำระเงินเรียบร้อยแล้ว



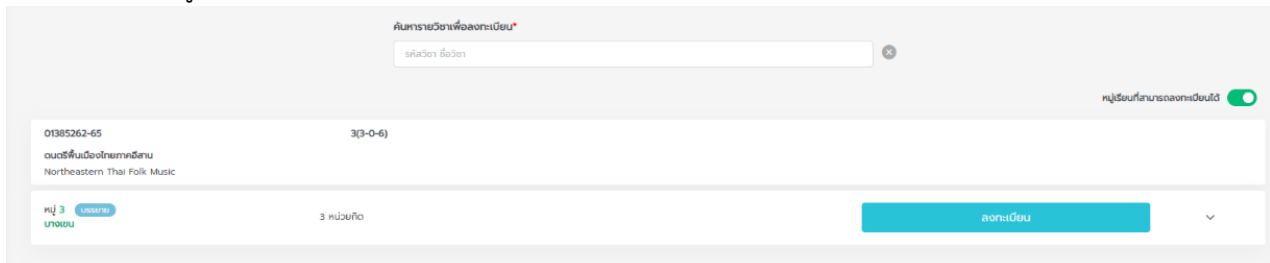
3. เลือก **ลงทะเบียน/เพิ่ม-ถอน** คำนวณหัตสนิสิต



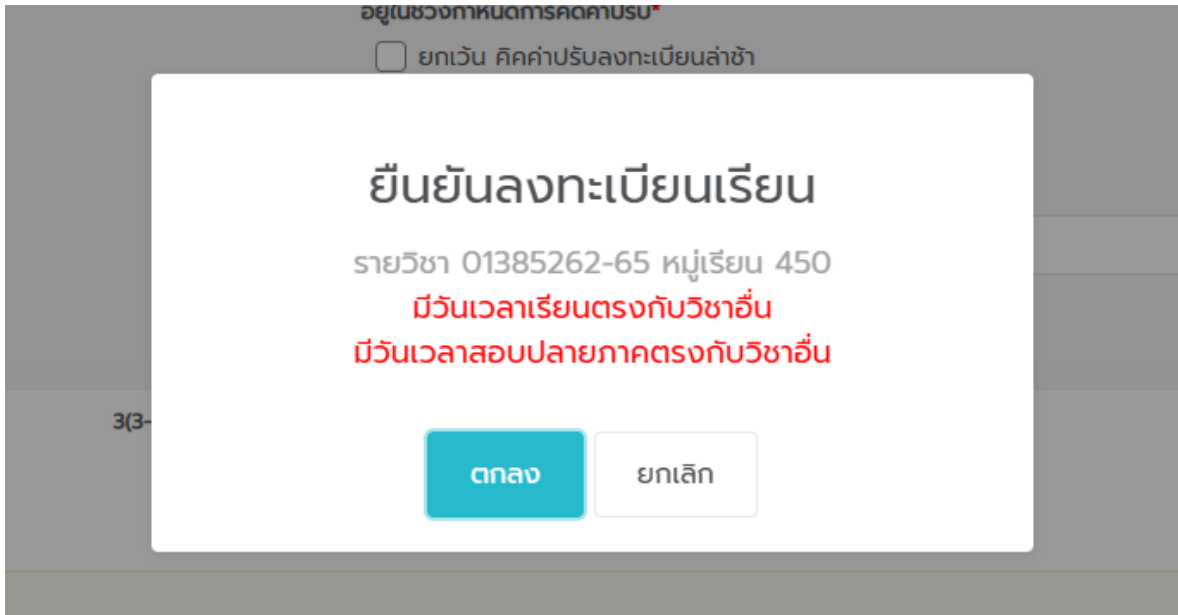
4. พิมพ์รหัสวิชา เลือก **ปีหลักสูตร** ที่ต้องการ



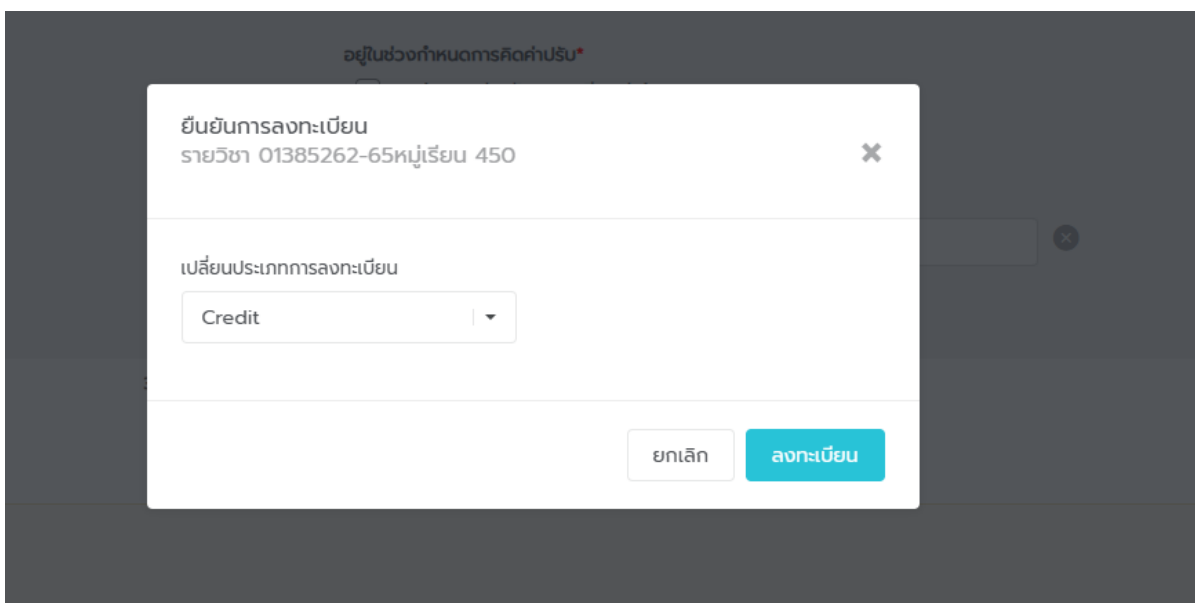
5. เลือกหมู่เรียน และกด **ลงทะเบียน**



6. กด **ตกลง** ยืนยันการลงทะเบียน



7. เลือก ประเภทการลงทะเบียนเรียน และกด **ลงทะเบียน**



หรือบางรายวิชาต้องเลือก หน่วยกิตลงทะเบียน

อยู่ในช่วงกำหนดการคิดค่าปรับ*

ยืนยันการลงทะเบียน
รายวิชา 01206496-65 หมู่เรียน 450

เปลี่ยนประเภทการลงทะเบียน
Credit

เปลี่ยนจำนวนหน่วยกิต
1

1
2
3

8. กด **ตกลง** ลงทะเบียนสำเร็จ

นางเมณ
ภาควิชา วิศวกรรมเครื่องกล

คณะ วิศวกรรมศาสตร์ (E)
สาขา วิศวกรรมไฟฟ้าเครื่องกลการผลิต (E11)

ลงทะเบียนสำเร็จ

ตกลง

คุณหารายวิชาเพื่อลงทะเบียน*